
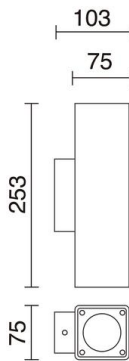


# STONE 965A-G21X1A-NR

Aplique STONE Square IP65 GU10 2x12W up-down Concrete rojo



La familia STONE de Cristher Lighting, fabricada en hormigón y acabados antracita, blanco, rojo y natural, proporciona una gran variedad de soluciones de iluminación decorativa y funcional. Está compuesta por apliques, adosados de techo y balizas, todos ellos con protección IP65 y conector IP incluido para facilitar un correcto montaje.

### DATOS GENERALES

Categoría	Superficie
Familia	Stone
Acabado	[NR] Concrete rojo
Ubicación	Exterior
Instalación	Pared
Material del cuerpo	Hormigón
Material del difusor	Cristal transparente
Material del marco	Inox AISI 316
Clase ETIM	EC0028g2
EAN	8433264114565

### FUENTES Y HACES DE LUZ

Fuentes	GU10 QPAR-16/LED Bulb 2x 12W max.
Lámpara incluida	No
Haces	Simétrica directa Simétrica indirecta

### DATOS TÉCNICOS

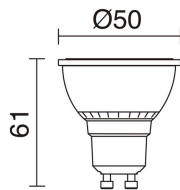
Dimensiones	Longitud x Anchura x Altura (mm): 75 x 103 x 253
IP	IP65
IK	08
Clase eléctrica	Clase I
Frecuencia	50/60 Hz
Voltaje de entrada	110-240V AC V
Equipo auxiliar	Sin equipo no precisa
Rango de temperatura de funcionamiento	-20 - 40 °C
Peso	1,88 Kg
Salidas de cable	1
Categoría ECORAE I	CAT-A
ECORAE I	0,5
Anclaje incluido	Sí
Superficies inflamables	Sí

### NOTAS

Conector IP incluido

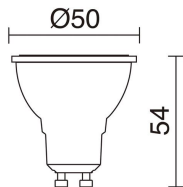
**STONE** 965A-G21X1A-NR Aplique STONE Square IP65 GU10 2x12W up-down Concrete rojo

**ACCESORIOS RECOMENDADOS**



**578A-L2105A-02**  
 Lámpara LED PRO GU10 LED Bulb  
 4.50W 300lm CRI80 4000K 38°  
 Blanco

Voltaje de entrada	110-240V AC
Frecuencia	50/60
Potencia (W)	4.5
IP	IP20
Clase eléctrica	Clase I




**578A-L2104A-02**  
 Lámpara LED PRO GU10 3.50W  
 36° Blanco

Voltaje de entrada	110-240V AC
Frecuencia	50/60
IP	IP20
Clase eléctrica	Clase I

# STONE 965A-G21X1A-NR

Aplique STONE Square IP65 GU10 2x12W up-down Concrete rojo

## IMÁGENES COMPLEMENTARIAS



## PRODUCTOS DE LA MISMA FAMILIA



Stone H510



Stone Round Ceiling



Stone Wall L400



Stone Wall Round